

バスでおでかけ

2025年4月版

路線図
付き

パーフェクト ガイドブック

企業理念

大阪シティバスは、安全を最優先に、サービス向上に努め、
人・街・未来をつなぎ、地域に貢献する企業を目指します。

- 1. 安全** | 私たちは、「安全はすべてに優先する」と心に刻み、行動します。
- 2. サービス** | 私たちは、お客さまに満足いただける質の高いサービスを提供します。
- 3. 誠実** | 私たちは、法令遵守はもとより誠実に行動し、信頼される企業を目指します。
- 4. 挑戦** | 私たちは、未来に向けて、日々挑戦を続けます。
- 5. 自立経営** | 私たちは、持続可能な自立経営に努め、株主や社員、家族の期待に応えます。



大阪のバスが初めての方も! いつも乗っているバスをもっと便利に!



大阪シティバス お問い合わせ

バスのお忘れもののお問い合わせ

営業時間 8:00~20:00 (年中無休)

- 井高野営業所/東淀川区井高野4-3-59
TEL.06-6340-2061 FAX.06-6340-8471
- 守口営業所/守口市京阪本通1-10-23
TEL.06-6993-0251 FAX.06-6993-0276
- 中津営業所/北区中津6-9-32
TEL.06-6451-0918 FAX.06-6453-8213
- 西島営業所/此花区西島4-1-11
TEL.06-6461-2325 FAX.06-6461-6074
- 鶴町営業所/大正区鶴町4-11-55
TEL.06-6552-6551 FAX.06-6553-2946
- 住吉営業所/住吉区万代東3-5-22
TEL.06-6695-6151 FAX.06-6695-6368
- 住之江営業所/住之江区新北島1-2-50
TEL.06-6681-9155 FAX.06-6686-0078

そのほかのお問い合わせ

Osaka Metro・シティバス お客さまセンター

営業時間 8:00~20:00 (年中無休)

TEL.050-3355-8208
FAX.06-4792-0020

(対応言語:日本語、英語、韓国・朝鮮語、中国語)
お問い合わせの際は、電話・FAX番号をよくお確かめのうえ、
おかけ間違いのないようお願いいたします。
※頂いたお電話は、内容を正確にうけたまわるため録音させて
いただいております。

大阪シティバス ホームページアドレス

<http://citybus-osaka.co.jp/>
(パソコン・スマートフォン共通)

大阪シティバス

車内では、携帯電話はマナーモードに設定のうえ、
通話をご遠慮ください。また、優先座席付近では、
混雑時には電源をお切りください。



PiTaPaに関するお問い合わせ

PiTaPaコールセンター

営業時間 9:00~17:00 (年中無休)

TEL.0570-014-111
(06-6445-3714)

※この電話は大阪へ発信し、
通料はお客様負担となります。

PiTaPaカード 紛失・盗難デスク

営業時間 24時間 (年中無休)

TEL.0570-014-999
(06-6445-3495)

※この電話は大阪へ発信し、
通料はお客様負担となります。

2025年4月 発行

01 もくじ

02 バスの乗り方・降り方

03 もっとおトクにバスに乗ろう

04 もっとかんたん・便利に乗ろう

05 便利なICカード

07 磁気カード・バス定期券

08 ICOCA定期券

09 Osaka Pointのご案内

10 乗継ポイントのご案内

11 ICOCA乗車回数ポイントサービス

12 敬老パスのご利用方法

13 バスのりば

16 その他のバスについて

17 路線図

21 バスでのマナー

24 安全への取り組み

25 大阪シティバスのイベント案内

バスに乗るのは
前から？
後ろから？

時刻表って
どうやって
調べるの？

PiTaPaの申込みや
マイスタイル登録
ってどうするの？

ベビーカーで
乗るときには？

バスで気をつける
ことってあるよね

バスの乗り方・降り方は どうするの？

基本は後ろ乗り、前降り。
降りるときの後払いです。

1 乗車は後ろの扉から

2 降車ボタンで合図を



降りたいバス停に近づいたら、
近くの降車ボタンを
押してください。

3 降車時にお支払い

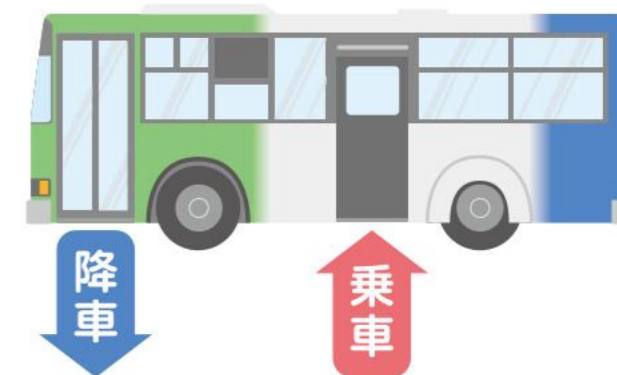


ICカード・回数カード・
現金などがご利用
いただけます。

バスが止まってから、運賃箱に現金又はカード等を入れてください。ICカードの場合は、ICカード読み取り部分にタッチしてください。チャージをご希望のお客さまは運転士にお申し出ください。モバイルチケットは、運転士へチケット画面を提示してください。

- 「釣り銭方式」のため、おつりが出ますので事前に両替する必要はありません。(5千円札、1万円札の場合は、運転士へお申し出ください)
- お支払い時には、領収書の発行はできません。
- 渋滞等に伴う遅延の場合、大阪シティバス接近情報サービス「い・ま・ど・こ？」にて遅延証明書を発行いただけます。システムで発行できない場合は担当営業所へお問い合わせ下さい。

- 身体障がい者手帳、療育手帳及び精神障がい者保健福祉手帳をお持ちの方は、特別割引運賃が適用される場合があります。(証明となる手帳等を忘れずにお持ちください。)
- 大阪市が発行する乗車料金割引証をお持ちの場合は、普通運賃等の割引が適用されます。



運賃はすべての区間均一です

大人	小児	乳児
210円	110円	無料
12歳以上	6歳以上12歳未満	1歳未満
	12歳の 小学校在学中 の方を含む 	

幼児
随伴の場合2人まで無料
1歳以上6歳未満
6歳の小学校へ入学されるまでの方を含む
2人をこえる幼児又は
幼児だけで乗車の場合は小児運賃

○2025年1月時点の情報で作成しています。事前の予告なく内容等を変更する場合がありますので、あらかじめご了承ください。
○本ガイドブックで紹介する運賃・乗車券及び各種サービス等は特に断りのない限り、IKEA鶴浜行バス、ユニバーサル・スタジオ・ジャパン™行バス及び森之宮・京橋周遊バスでは適用されません。
○モバイルICOCAには、Apple PayのICOCAも含まれます。

もっとおトクに
バスに乗ろう

モバイルチケットで
おトクにお出かけ。

もっとかんたん、便利に
乗ろう

Web接近情報サービスの
活用が便利です。

お持ちのスマホが乗車券になる！ モバイルチケット

3つのメリット

- 1 スマートフォン
1つでらくらく
お出かけ!
- 2 いつでも
どこでも
購入可能!
- 3 便利なのに、
とにかく
おトク!

バスでの使い方

- 1 WEB・アプリで乗車券を購入
- 2 バス1日乗車券は「乗車時に」、
バス回数券は「降車直前に」
「チケットを使う」を押して有効化
- 3 バスを降車するときに
スマートフォンのチケット画面を
運転士に見せてください。

お支払方法はクレジットカード払い・PayPayでラクラク購入!

バス1日乗車券

大人 500円 小児 100円

- ✓ お子様用のチケットをお求めやすい価格でご提供
- ✓ 複数枚同時購入ができる、
ご家族でのお出かけにもピッタリ



注意事項

- 同時に購入できるのは大人1~5名・小児0~5名(最大10名まで)となります。
- 同時に購入された2名以上のチケットはご購入された内容のグループで同一行程にて使用してください。
- 使用するには乗車時に購入済みのチケットを有効化して頂く必要があります。
- チケットは有効化した乗車当日に限り有効です。
- お子様用チケットのみの購入はできません。

バス回数券 アプリ限定

バス11回乗車分で 2,000円 **310円お得!**

- ✓ いつでも13.4%OFFで
お得にバスに乗れる



注意事項

- 使用するには購入済みのチケットを有効化して頂く必要があります。降車前に「チケットを使う」を押して有効化してください。
- チケット画面の表示時間は15分間です(カウントダウンが始まります)。有効化されたチケット画面を降車時に運転士にご呈示ください。
- 有効化から15分経過するとチケット画面が表示されなくなり、チケットは使用済みになります。
- 乗継割引は適用されません。

※IKEA鶴浜行バス/ユニバーサルスタジオジャパン™行バス/森之宮・京橋周遊バスではご利用いただけません。

ご利用に関する
注意事項や
詳しい情報はこちら



WEB版はこちら

<https://osaka-citybus.quicktrip.jp>

アプリ版はこちら



iPhoneで
ダウンロード



Androidで
ダウンロード



※Apple, Appleロゴ, iPhone, およびiPod touchは米国その他の国で登録されたApple Inc.の商標です。App Store Apple Inc.のサービスマークです。
※[Android]、[Google Play]、[Google Play]ロゴはGoogle LLCの商標または登録商標です。

大阪シティバス 接近情報サービス

Web接近情報サービスが新しくなり、機能も追加でより便利に!

機能1 乗降指定

乗降する停留所を指定することで、
接近表示を見ることができます。

機能2 お近くの停留所

端末のGPS情報を用いて、近くの停留所を
表示し、接近情報の確認ができます。

機能3 時刻表

停留所を指定して、時刻表を表示します。

機能4 指定停留所

停留所を指定して、接近情報を表示します。

機能5 遅延証明書

遅延証明を表示します。
※故障や事故等により、車両が変わった場合は表示され
ません。担当営業所へお問い合わせ下さい。

近くの停留所の探し方



1. 端末のGPSを
オンにして、近くの
停留所を探そう!
 2. 地図から近くの
停留所を選ぼう!
 3. 地図から降車する
停留所を選択しよう!
- ※降車選択ができるのは、乗車指定した停留所を
出発する系統が止まる停留所のみとなります。



言語切替
英語・韓国語・簡体字・繁体字の
4言語にも対応しています。

バスの接近情報が簡単に分かります!

停留所に掲出されている接近情報
サイトのQRコードを、お手持ちのス
マートフォンなどのバーコードリー
ダー(読み取り機能)で読み取るこ
とにより、お待ちのバス停留所にこれ
から到着するバスの接近情報が確
認できます。

〈ステッカー例〉



※QRコード®は、株式会社デンソーウェーブの登録商標です。



さらに! バスの最新情報をチェック!

- A バスの位置**
どの停留所を通過した
のかがわかります。
- B 運行情報**
現在のバスの運行情報
(定刻・遅延)がわかります。
- C 地図で確認**
バスの現在地が地図上で
表示されます。
- D 車両に乗車**
別途表示されるアイコンをタップすれば、乗車後も
バスの運行情報を確認することができます。
- E 出発・到着予測時刻**
運行状況を加味した予測時刻が表示されます。



※通信状況やデータ取得のタイミングなどにより、正確に表示されない場合があります。
※バス接近情報サービスのご利用は無料ですが、インターネットに接続するための通信料はお客様のご負担となります。

バスの基本

カードの活用

のりば・路線図

バスでのマナー

バスの基本

カードの活用

のりば・路線図

バスでのマナー

便利なICカード —PiTaPa—

割引サービスも充実の
後払いタイプ。

便利なICカード —その他のICカード—

ICOCAをはじめ、全国の
主なICカードが使えます。

まずはPiTaPaカードを手に入れよう!

PiTaPaなら降車の際に運賃箱にタッチするだけ!

お支払いは1ヵ月分まとめて指定口座から引き落とし! Osaka MetroやJR・私鉄もこれ1枚でOK!

OSAKA PiTaPa JCB



Osaka Metro駅構内ラックに設置している「OSAKA PiTaPaご利用ガイドブック」に添付の入会申込書からお申込みください。

OSAKA PiTaPa VISA / MasterCard



OSAKA PiTaPaホームページからオンライン入会にてお申込みください。

OSAKA PiTaPa LiTE



OSAKA PiTaPaホームページからオンライン入会またはOsaka Metro駅構内ラックに設置している「OSAKA PiTaPaご利用ガイドブック」に添付の入会申込書からお申込みください。

全国の主なICカードで乗車できます。



ICOCA



Suica



Kitaca



SUGOCA



manaca (マナカ)



PASMO



はやかけん



TOICA



nimoca

モバイルSuica・モバイルPASMO・モバイルICOCAもご利用いただけます。

- ご利用の際は事前にチャージ(入金)してください。
- 利用額割引などのPiTaPa割引サービスは適用されません。
- Osaka Metroに乗車される際には、カード残額が10円以上が必要です。
- バス・Osaka Metroをはじめ、JR、私鉄でもご利用可能です。
- Osaka Metro券売機・精算機、バス車内でチャージできます。
- モバイルSuicaをご利用の場合、残高不足時の精算は現金精算のみとなっております。

マイスタイル バスプラン

※マイスタイルのご利用は**事前登録**が必要です

Osaka Metroとの「地下鉄・バスプラン」もあります。

面倒な定期券購入の
手間も省けます
Webからカンタン登録

1ヵ月の通勤定期
9,000円(全線)が
1ヵ月8,100円で
シティバス全線乗り放題!
学生(大人)なら1ヵ月5,160円が
1ヵ月4,650円

ご利用の多い月は
**お支払いに
上限があって安心**
ご利用の少ない月は
**使った分だけ
お支払い**

登録方法 マイスタイル(一般)
会員専用インターネットサービス「PiTaPa倶楽部」
または「PiTaPaアプリ」で登録してください。登録
には「PiTaPa倶楽部」の会員登録が必要です。
※Osaka Metro定期券発売所でも登録できます。

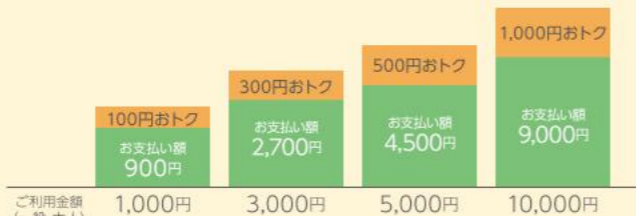
登録方法 マイスタイル(学生)
毎年登録が必要です。Osaka Metroホームページ内の「定期
券 PiTaPa WEB予約サービス」で予約後「PiTaPa倶楽部」
または「PiTaPaアプリ」から登録いただけます。
※Osaka Metro定期券発売所でも登録いただけます。

必要書類 マイスタイル(学生)
通学証明書

フリースタイル

バスのご利用なら210円がフリースタイルの割引で**189円**に!

PiTaPaなら1回目の利用から
10%割引!



フリースタイル シニア
65歳以上で週2~3程度のご
ご利用ならこちらがおトク!

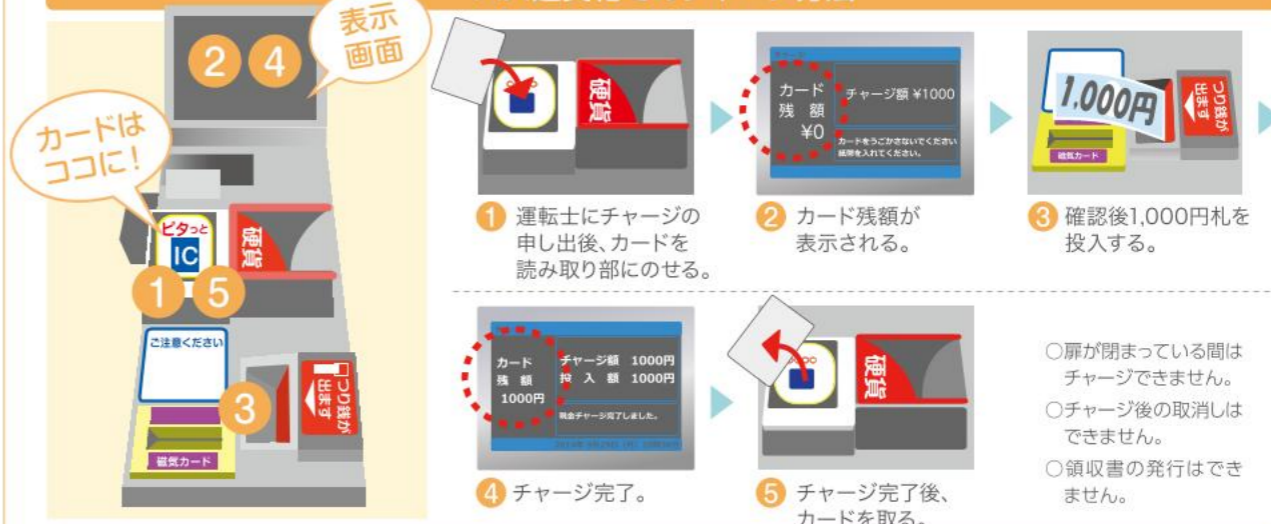
登録方法 フリースタイル(シニア・学生)
毎年登録が必要です。Osaka Metroホームページ内の「定期
券 PiTaPa WEB予約サービス」で予約後「PiTaPa倶楽部」または
「PiTaPaアプリ」から登録いただけます。
※Osaka Metro定期券発売所でも登録いただけます。

必要書類 フリースタイル(シニア)
年齢確認ができる公的書類
(健康保険証等)
フリースタイル(学生)
学生証または生徒証等

フリースタイル 学生
学生の方なら1回目の乗車
から20%割引!

○マイスタイル・フリースタイルの変更・取消は、登録と同様の手続きで変更・取消が可能です。変更や取消日によって適用期間が異なります。
○詳しくは、「OSAKA PiTaPaご利用ガイドブック」「PiTaPa割引プランガイドブック」等をご覧ください。
○バスプランのみのご登録では、地下鉄のご利用はお支払い上限の対象外となります。

バス運賃箱でのチャージ方法



Osaka Metro券売機でのチャージ方法



磁気カード・バス定期券

利用頻度や目的に合わせて選べます。

1日乗車券“エンジョイエコカード”



利用範囲

Osaka Metro[®]・大阪シティバス全線
※夢洲駅を除きます。

発売場所

Osaka Metro定期券発売所
及び各駅にある自動券売機

発売金額

大人：820円(土・日・祝日用620円)
小児：310円

改札機などに投入したその日1日が、バス・地下鉄全線乗り放題のおトクな1日乗車券です。乗車当日に限り沿線の観光施設の割引特典を受けられます。(ご利用当日以外でもご購入いただけます。)

バス車内及びバス営業所では販売しておりません。バス・いまざとライナーのご利用前にご用意いただきますようお願いいたします。

回数カードは、2024年3月22日をもって発売を終了しました。現在お持ちの回数カードは、当面の間引き続きご利用いただけます。
※特別割引回数カードは発売を継続します。

バス定期券

発売所

発売場所	Osaka Metro駅構内			各駅にある自動定期券発行機 ^{※6} (ピンク色の券売機)
	梅田	なんば	天王寺	
発売時間	月～金 7:00～20:00 土 9:00～20:00 日・祝 9:00～18:00	2025年4月30日まで (月～土/9:00～20:00) 日・祝/9:00～18:00) 2025年5月1日から 月～金 12:00～20:00 土・日・祝 12:00～18:00	月～金 9:00～20:00 土・日・祝 9:00～18:00	5:00～23:00
休業日	なし	1月1日	1月1日	—
発売券種	バス ^{※1}	★	★	★
	地下鉄・バス連絡 ^{※1}	★	★	★
	地下鉄・バス共通全線 ^{※2}	★	★	★
	地下鉄・いまざとライナー連絡(ICOCAのみ)	★	★	★

バス車内及びバス営業所では販売しておりません。

凡例：★…発売と払い戻し(クレジットカードがご利用いただけます)

- ※1 バスのICOCA定期券は、全線定期券のみ発売します。
- ※2 通勤用小児及び通学用の取り扱いはありません。
- ※3 バス定期券は全線のみ発売します。
- ※4 通学定期券の新規購入の場合は事前に「定期券・PiTaPa予約サービス」で「QRコード」の発行により発売します。(通学証明書等の登録が必要です。)
- ※5 特別割引定期券(磁気のみ)の新規購入の場合は事前に「定期券・PiTaPa予約サービス」で「QRコード」の発行により発売します。(手帳等お持ちの証明書の登録が必要です。)
- ※6 自動定期券発行機で発売している定期券のみ、払い戻しが可能です。ただし、購入時に設定した4桁の暗証番号が必要です。

券売機が早くて便利



窓口に並ばなくてもOK!
ピンク色の券売機で定期券をご購入いただけます。

新規も継続もスムーズに購入いただけます。

並ばなくてもいいかも!



- 定期券の取扱いは5時から23時まで!
- 窓口に並んで申込書を書かなくてもOK!
タッチパネルの画面で必要事項を入力するだけ!
- 継続定期券は、お持ちの定期券を使ってスムーズに購入!
(Osaka Metro及び大阪シティバス発行の定期券に限ります)
- 定期運賃のお支払いには、現金またはクレジットカードが使えます。

次の場合の通学定期券は、事前に「定期券・PiTaPa WEB予約サービス」で発行した「QRコード」でご購入いただけます。予約されていない場合は、定期券発売所でご購入ください。

- 新年度に初めて購入される場合
- 旧学年の3月31日までの間に新学年の4月30日を超える通用期間を購入される場合

(※「QRコード」は株デンソーウェブの登録商標です。)

- クレジットカードは、VISA、MasterCard、JCB、AMERICAN EXPRESS、Diners Clubがご利用いただけます。
- 年末年始の営業日は変更する場合があります。祝日には振替休日を含みます。
- 定期券を購入する際のバス運賃は、お客さまのご負担となります。
- 定期券などの各乗車券の取扱いについては、当社の定める規程によります。詳しくはOsaka Metro・シティバスお客さまセンターへお問い合わせください。
- 梅田・なんば・天王寺定期券発売所では、オリジナルグッズも販売しております。詳しくは、Osaka Metroホームページをご覧ください。

ICOCA定期券

お手持ちのICOCAを活用、または新規に購入できます。

便利なICOCAバス定期券をご利用ください!



発売する種類

バス全線定期券
バス全線-地下鉄連絡定期券
共通定期券・共通定期券(夢洲版)

ICOCA/ICOCA定期券発売場所

Osaka Metro定期券発売所
Osaka Metro全駅のピンク色の券売機

○ICOCA/バス定期券でバスをご利用の際、降車時に運賃箱のICカード読み取り部分にカードをタッチしてください。



Osaka Metro券売機でのICOCA定期券の購入方法

定期券の新規購入

定期運賃とデポジット(500円)をお支払いいただくことで、定期券の新規購入が可能です。お持ちのICOCAに定期券を搭載する場合、デポジットは不要です。

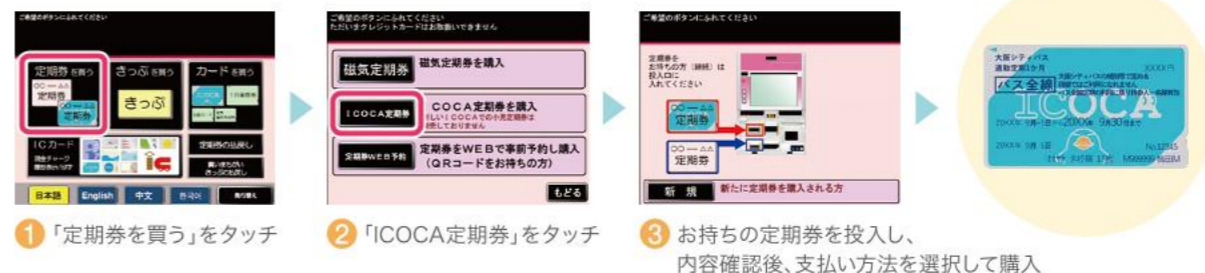


ご案内

- 当社でモバイルICOCA、SMART ICOCA及びKIPS ICOCA等には定期券を搭載できません。
- ICOCA定期券の有効期間外のきっぷ機能を停止することができます。これにより、定期券の期間が切れているのに気づかずにご利用になりカードの残額が減ってしまったということがなくなります。
- 購入時に4桁の暗証番号を設定した定期券の場合、駅設置のピンク色の券売機でも払い戻しが可能です。

定期券の継続購入

既に定期券が搭載されたICOCA定期券をお持ちの場合は、定期運賃をお支払いいただくことで、継続購入することができます。(デポジットは不要です。)



Osaka Pointのご案内

乗車でポイントが貯まります。

乗車でポイントが貯まる! Osaka Point!

1 ポイントをためる!



基本乗車ポイントでためる!



ICOCA乗車回数ポイントでためる!



乗継ポイントでためる!



Osaka Point
提携店でのお買い物・お食事でもたまる!

2 たまったポイントを使う!

Osaka Point 提携店で使う!

提携店でお買い物・お食事のお会計時に、1ポイント=1円でお支払いすることができます。



乗車で使う!

PiTaPaをご利用の方は交通利用代金に還元、ICOCAをご利用の方は、ポイント付与から3か月の間であれば、ポイントをICOCAにチャージすることができます。



※ICOCAにチャージできるのは、ICOCA乗車回数ポイント、乗継ポイントでためたポイントのみです。

乗車からポイント付与までの流れ

乗車月の翌月末頃にポイント付与します。

〈例〉ICOCAで2025年4月に地下鉄3,000円、バス1,500円分乗車した場合

2025年4月		2025年5月	
1日	30日	1日	月末頃 1日
対象乗車期間		ポイント付与	
ポイント付与対象期間		地下鉄分:15P バス分:7P	

※乗車に対するポイントは、翌月の27日以降に付与されます。
※交通系ICカードを「削除」した場合はポイント付与対象外となるケースがあります。
(交通系ICカードを変更する場合は、「切替」を実施いただくようお願いいたします。)
※乗車ポイント付与時に小数点以下の端数がある場合は、切り捨てとなります。

まずはご登録を! /

Osaka Pointの登録方法は



Osaka Pointの使い方は



※モバイルICOCAではご登録いただけません。

基本乗車ポイント

月々のOsaka Metro・大阪シティバス・いまざとライナーのお支払金額(定期利用の場合はご利用実績)に応じて、自動的にポイントがたまります。

本サービスのエントリーは不要です

交通系ICカードごとのポイント付与率

月々の支払額の 1%	月々の支払額の 0.5%
 OSAKA PiTaPa (クレジット機能付き)	 OSAKA PiTaPa LITE
 PiTaPa	 ICOCA

定期券利用でもたまります! /

Osaka Metroの定期券利用の場合 1日/2pt^(※)

大阪シティバスの定期券利用の場合 月/一律40pt

※Osaka Metroを定期券で利用した日が基本乗車ポイントの対象です。

乗継ポイントのご案内

バス・Osaka Metro・いまざとライナーの乗り継ぎでポイントが貯まります。

乗継ポイント

Osaka Metro・大阪シティバス・いまざとライナーを1か月に乗り継いだ回数に応じて、ポイントがたまります。

2025年
4月1日
サービス開始

本サービスのエントリーは不要です

詳しくはこちら

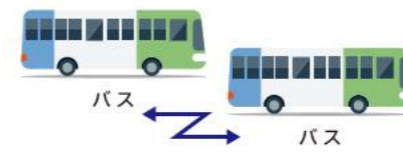


バス ⇄ バス乗継

90分以内での異なる系統の乗継

※早着・延着による場合であっても90分を超えた場合は乗継ポイントの対象外となります。

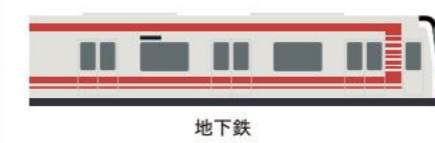
大人 230pt



バス ⇄ 地下鉄乗継

90分以内での乗継 大人 120pt


90分超えでの乗継 大人 60pt



いまざとライナー ⇄ 地下鉄乗継

90分以内での乗継 大人 180pt

90分超えでの乗継 大人 90pt



※小児の場合は大人の半分相当のポイントがたまります。

※2025年3月31日をもって、ICカードでの地下鉄・バス・いまざとライナーの乗継割引を終了しました。

大阪市敬老優待乗車証、特別割引用ICカード、回数カードについては乗継割引を継続しています。

マイスタイル・プレミアムをご登録の方

上限ポイント

大人	小児
1,000P	500P

- PiTaPa利用額割引(マイスタイル・プレミアム)をご登録の場合は、1か月のお支払額に上限が設定されていることから、乗継ポイントに上限を設けています。1か月の乗継ポイントが上限を上回る場合、左記の上限ポイントを適用します。
- 乗継ポイントはマイスタイル・プレミアムのお支払上限額に到達した場合でもたまります。
- 乗継回数により、マイスタイルよりもフリースタイルをご選択いただく方がお得にご利用いただける場合があります。お客さまのご利用に合わせて、割引プランをお選びください。

ICOCA乗車回数 ポイントサービス

ICOCAカードを
ご利用の方に朗報!



ICOCAの乗車回数に応じて Osaka Pointがたまる!

本サービスは
エントリが必要です

Osaka Metro及び大阪シティバスの1か月間(1日~末日)のご利用で、
同一運賃区間の11回目以降のご利用1回ごとに、運賃の10%分のOsaka Pointが貯まります。

貯めたポイントは…

▶ポイントをICOCAにチャージ

ICOCA乗車回数ポイントサービスや乗継ポイントで貯まった
Osaka Pointは、Osaka Metroの駅構内にある青色券売機にて、
10ポイント単位でICOCAにチャージすることができます。
チャージ可能期限は、ポイント付与日の翌月から3か月間です。

お買物・お食事に
1pt=1円で
使えます!

■ポイントの付与時期及び利用期限



※モバイルICOCA Apple PayのICOCA及びその他交通系ICカードは対象外です。

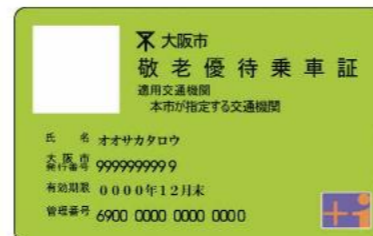
ICOCA乗車回数
ポイントサービスの
詳しいご利用方法は
こちら



敬老パスのご利用方法

大阪市にお住まいの
70歳以上の方は、1回50円で
バスをご利用いただけます。

ご存知ですか?「敬老パス」



1回の乗車につき
50円が必要です

ご利用の前に
チャージ(入金)
が必要です

※手続き方法については、お住まいの区の保健福祉課(区役所内)にお問い合わせください。
※IKEA鶴浜行バス/ユニバーサル・スタジオ・ジャパン™行バス/森之宮・京橋周遊バスのご利用については、普通運賃が適用されます。

■ご利用の前に

バス車内の運賃箱やOsaka Metro
各駅の券売機・精算機でチャージして
ください。私鉄やJR各駅のICカード
対応券売機等もご利用いただけます。

チャージとは

敬老パスに入金することです。例えば、1,000円をカードにチャージ
すると、そのカードで1,000円分(20回乗車分)ご利用いただけます。

一度チャージされた金額は解約の場合を除き、払戻しできませんのでご了承ください。
チャージ方法についてはP.6のICカードのチャージ方法をご確認ください。

■ご利用方法

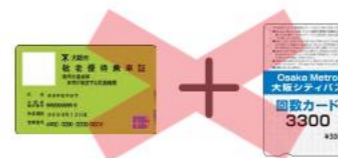
降車時にバス車内の運賃箱にタッチしてください。
1回のご利用につき50円がチャージ残額から減額されます。

ご利用時にチャージ残額が足りない場合

その場でチャージしていただき運賃箱にタッチして降車してい
ただくか、運賃箱にタッチのうえ、現金で不足額をお支払いいた
だくことで降車していただけます。(乗継も可能です。)

ご注意

敬老パスと、定期券、回数券など
他の乗車券を組み合わせでご利
用いただくことはできません。



■乗継割引の適用について

敬老パスでご利用の場合は、バス⇒バス(90分以内)及びバス⇔地下鉄乗継割引を適用します。

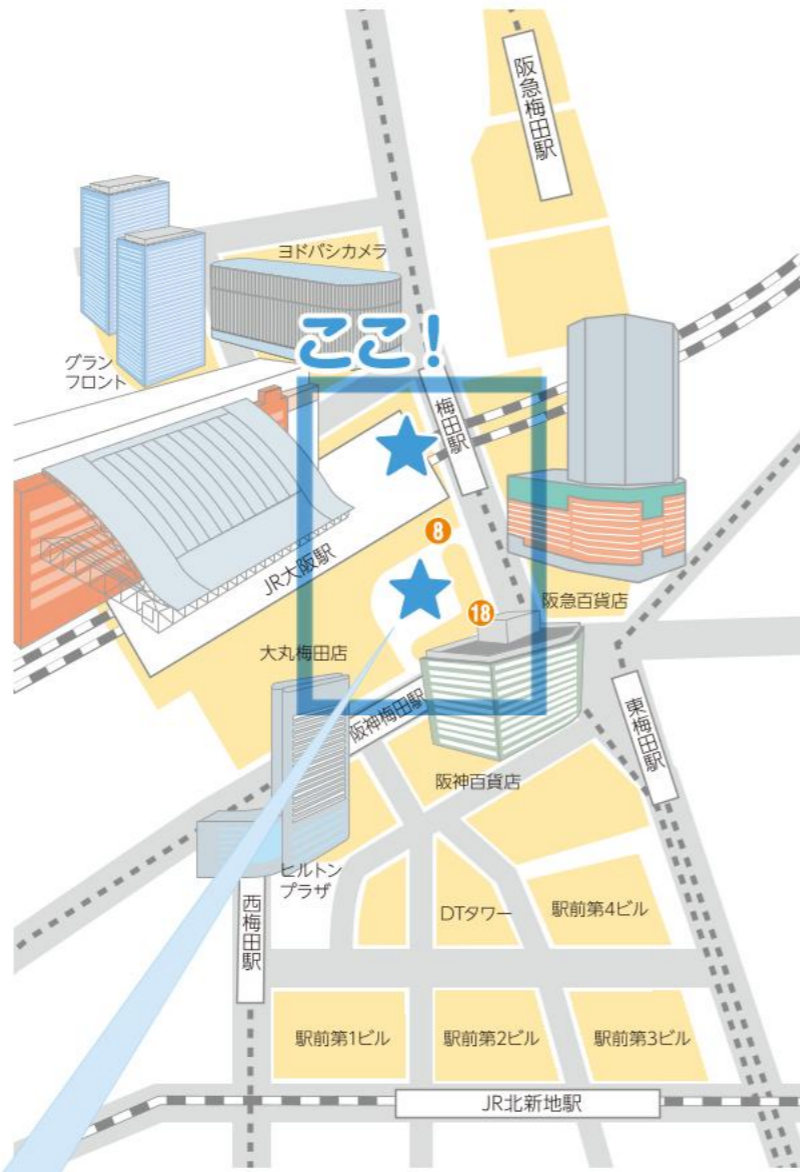


○乗り継ぎ途中で、他の交通機関
(バス⇒バス乗継の場合は地下
鉄を含む)をご利用の場合は適用
しません。それぞれ連続してご利
用の場合に限り適用します。
(例)バス⇒他社線⇒地下鉄のよ
うなご利用には適用しません。
○乗継割引は、乗車した順序で適用
します。
○いまざとライナーもバスとして乗
継割引を適用します。

大阪駅前

■主要駅からのアクセス

- JR大阪駅 御堂筋南口すぐ
- Osaka Metro御堂筋線梅田駅 南改札から徒歩1分
- Osaka Metro梅田駅 18号出口を出てすぐ
- Osaka Metro谷町線東梅田駅北西又は北東改札から徒歩3分
- Osaka Metro梅田駅 18号出口を出てすぐ
- Osaka Metro四つ橋線西梅田駅 北改札から徒歩5分
- Osaka Metro梅田駅 18号出口を出てすぐ
- 阪神梅田駅東口から徒歩1分
- Osaka Metro梅田駅 18号出口を出てすぐ
- 阪急梅田駅改札口から徒歩8分
- Osaka Metro梅田駅 3号出口を出てすぐ
- JR北新地駅徒歩8分
- Osaka Metro梅田駅 18号出口を出てすぐ



■のりば案内

のりば	系統	行先
0	-	IKEA鶴浜
1	8	なんば
1	53	船津橋
2	88	天保山
3	62	住吉車庫前
3	75	なんば
4	36	地下鉄門真南
4	55	鶴町四丁目
5	69	榎木橋
5	97	加島駅前
6	37	井高野車庫前
6	93	
7	78	守口車庫前
7	83	花博記念公園北口
8	56	西島車庫前
8	59	北港ヨットハーバー
9	34	守口車庫前
10	42	中島二丁目
10	92	福町
11	43	西島車庫前
11	58	野田阪神前
12	41	榎木橋

- 国際会議場 (グランキューブ大阪) 1 4 約15分 → 堂島大橋 停留所
- 京セラドーム大阪 2 約30分 → 境川 停留所
- 大阪城 3 約20分 → 大阪城大手前 停留所
- 海遊館 2 約50分 → 天保山ハーバービレッジ 停留所

なんば

■主要駅からのアクセス

- 123のりば 各駅からOsaka Metroなんば駅 8号出口を出て北に徒歩2分
- 4のりば 各駅からOsaka Metroなんば駅 7号出口を出てすぐ
- 5のりば 各駅からOsaka Metroなんば駅 1号出口を出て南に徒歩1分
- 7のりば 各駅からOsaka Metroなんば駅 24号出口を出てすぐ



■のりば案内

のりば	系統	行先
52		あべの橋
1	84	八幡屋三丁目
1	85	杭全
2	71	鶴町四丁目
2	87	鶴町四丁目
3	29	地下鉄住之江公園
4	8	大阪駅前
4	75	大阪駅前
5	60	天保山
6		(休止中)
7	73	出戸バスターミナル

- 京セラドーム大阪 5 約20分 → 境川 停留所
- 海遊館 5 約40分 → 天保山ハーバービレッジ 停留所

バスの基本

カードの活用

のりば・路線図

バスでのマナー

バスの基本

カードの活用

のりば・路線図

バスでのマナー

あべの橋

■主要駅からのアクセス

12のりば

各駅からJR天王寺駅北口を出て信号を渡り、東へ徒歩2分

3のりば

各駅から地下街4号出口を出てすぐ

4のりば

各駅からOsaka Metro天王寺駅13号出口を出て南へ徒歩1分

56のりば

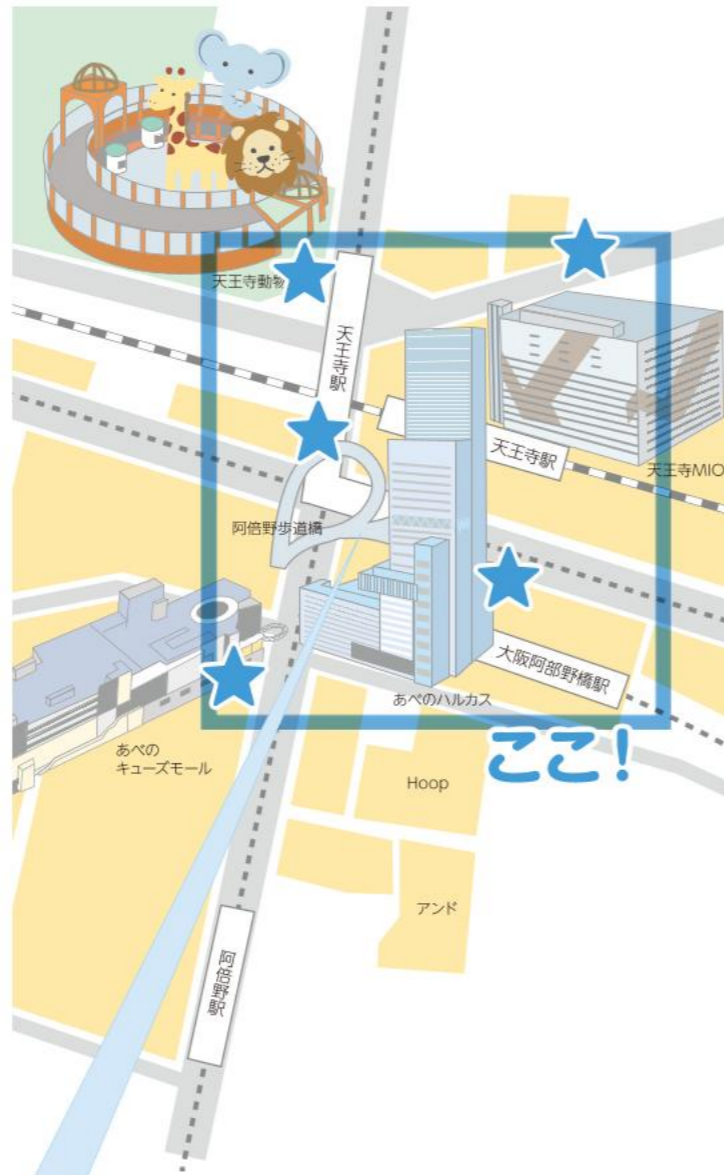
JR天王寺駅中央口改札から公園口を出てすぐ
そのほかの各駅からOsaka Metro天王寺駅6号出口を出てすぐ
または地下街1号出口を出てすぐ

78のりば

JR天王寺駅から東口を出て徒歩1分
そのほかの各駅からOsaka Metro天王寺駅1号出口または7号出口を出てすぐ

910のりば

近鉄大阪阿部野橋駅西改札口を出て徒歩1分
そのほかの各駅からOsaka Metro天王寺駅9号出口を出て東へ徒歩1分



■のりば案内



のりば	系統	行先
1	12	布施駅前
	22	諏訪神社前
2	13	北巽バスターミナル
	30	平野区役所前
3	62	大阪駅前
4	62	大阪駅前
	63	浅香
5	64	おりおの橋
	62	住吉車庫前
6	67	住吉車庫前
	6	住道矢田
7	BRT2	地下鉄今里
	1	出戸バスターミナル
8	5	三宅中
	48	地下鉄住之江公園
9	52	なんば
	80	鶴町四丁目
10	80	鶴町四丁目

あべの橋西 停留所

のりば	系統	行先
西行	48	地下鉄住之江公園
	52	なんば
	80	鶴町四丁目

大阪城 3 4 約30分 → 大阪城大手前 停留所

四天王寺 3 4 約5分 → 天王寺西門前 停留所

その他のバスについて

バス IKEA鶴浜行バス

大阪駅前発 JR難波駅前大正橋経由 IKEA鶴浜行きのバスを運行しています。

運賃(片道)	
大人	小児
210円	110円

- 幼児(1歳以上小学校へ入学されるまでの方)については、大人1人につき2人まで無料。(2人をこえる幼児または幼児だけで乗車の場合は小児運賃)
- 現金・ICカードがご利用いただけます。
- ※PiTaPa利用額割引及びOsaka Pointサービスは適用されません。
- ※敬老優待乗車証はご利用いただけますが、普通運賃(210円)のお支払いが必要です。乗継割引は適用されません。



バス いまざとライナー*

大阪市とOsaka Metroは今里筋線延伸区間(今里~湯里六丁目)を基本に「いまざとライナー(BRT)」2ルートの実行による社会実験を実施しています。

運賃(片道)	
大人	小児
210円	110円

- 運行時間帯/6時台~23時台



バス 貸切バス

イベント時のシャトルバス、企業様の送迎バス、校外学習や課外活動、町会行事など、専用バスで目的地までお送りします。(貸切バスは当面の間新規の受付を見合わせております。)



バス 自動運転バス

自動運転レベル4走行を見据え、「森之宮・京橋周遊バス*」(期間限定)を一部自動運転で運行する実証実験を行っています。



★いまざとライナー、森之宮・京橋周遊バスにつきまして、詳しくはOsaka Metroホームページをご覧ください。

運休中 バス ユニバーサル・スタジオ・ジャパン™行バス

地下鉄住之江公園発~ユニバーサル・スタジオ・ジャパン™行のバスは2020年2月29日以降運休しています。

バス路線図

2025年4月1日現在

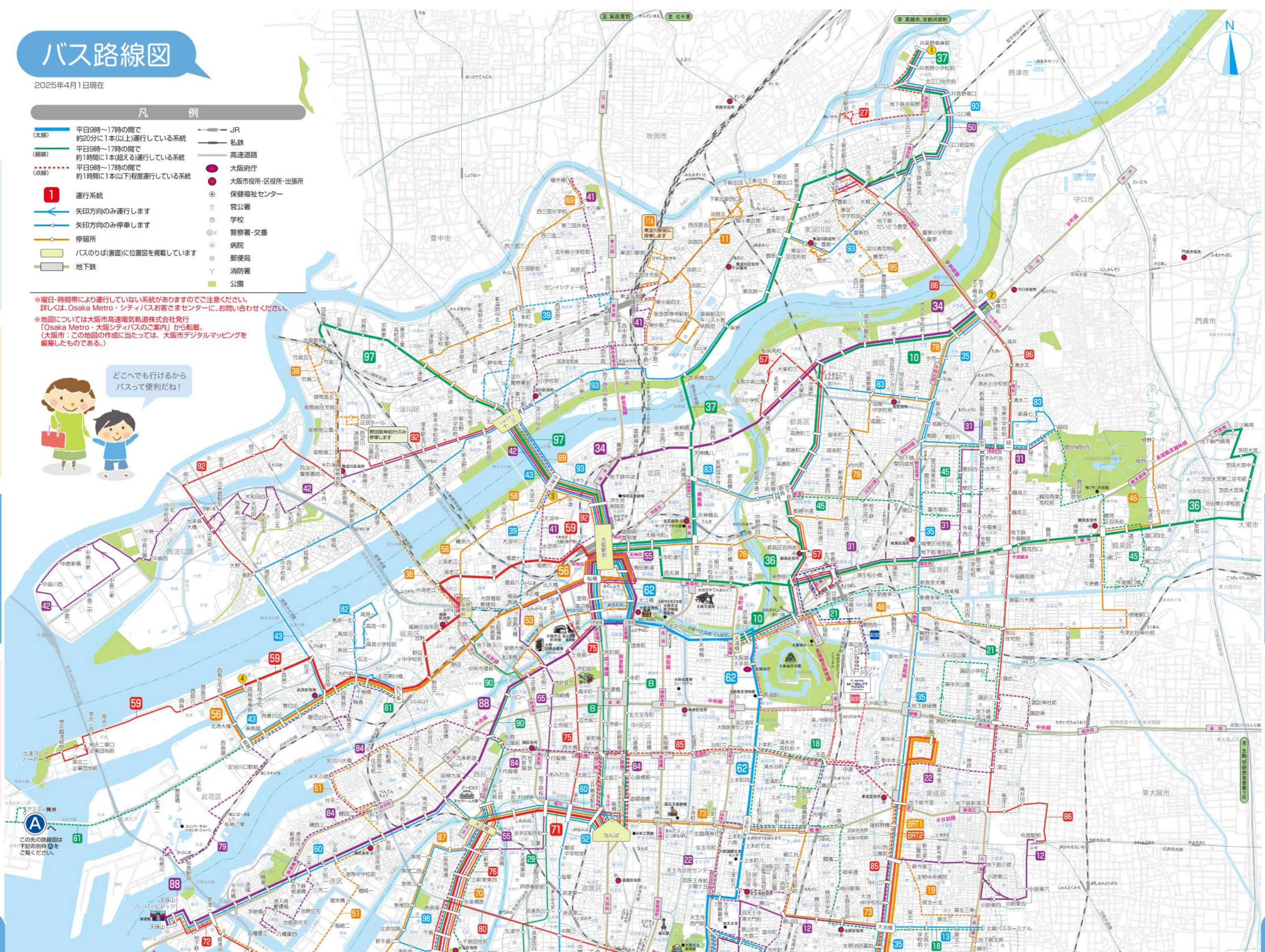
凡 例

- (太線) 平日9時~17時の間で約20分に1本(以上)運行している系統
- (細線) 平日9時~17時の間で約1時間に1本(超える)運行している系統
- (点線) 平日9時~17時の間で約1時間に1本(以下)程度運行している系統
- 1 運行系統
- 矢印方向のみ運行します
- 矢印方向のみ停車します
- 停留所
- バスのりば(裏面)に位置図を掲載しています
- 地下鉄
- JR
- 私鉄
- 高速道路
- 大阪府庁
- 大阪市役所・区役所・出張所
- 保健福祉センター
- 官公署
- 学校
- 警察署・交番
- 病院
- 郵便局
- 消防署
- 公園

※曜日・時間帯により運行していない系統がありますのでご注意ください。詳しくは、Osaka Metro・シティバスお客さまセンターにお問い合わせください。

※地図については大阪市高速電気軌道株式会社発行「Osaka Metro・大阪シティバスのご案内」から転載。(大阪市:この地図の作成に当たっては、大阪市デジタルマッピングを編集したものである。)

どこへでも行けるからバスって便利だね!



この先の路線図は下記の別冊をご覧ください。

バスの基本

カードの活用

のりば・路線図

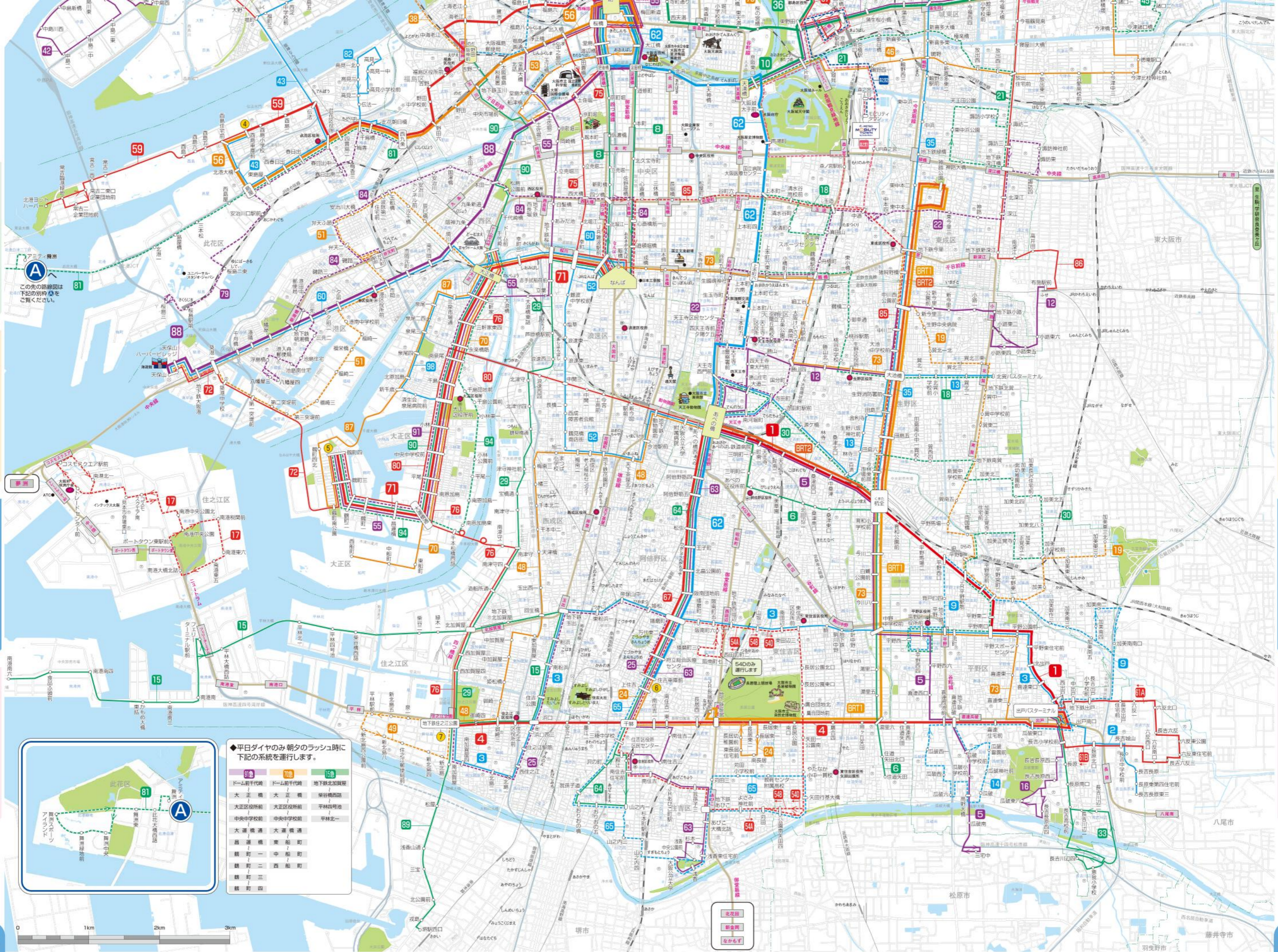
バスでのマナー

バスの基本

カードの活用

のりば・路線図

バスでのマナー



バス車内のマナー



優先座席を必要とされる方に座席をおゆずりください。



優先座席付近では携帯電話の電源をお切りください。



携帯電話等での通話はご遠慮ください。



バス車内では大声を出したり、騒いだりするのはやめましょう。



車内での大声での会話や飲食物をごぼすと他のお客さまのご迷惑に

車内での飲食はご遠慮ください。
ペットボトルなど、フタが付いた容器のお飲み物はお飲みいただけます。



走行中はしっかりとお待ちください

リュックサックやキャリーバッグなどのお荷物は、他のお客さまのご迷惑にならないようご注意ください。

バス車内での事故防止にご協力ください



両手でのスマートフォン等の操作は、走行中の揺れにより大変危険です。

お立ちのお客さまは、手すり、つり革等におつかまりください。

バスをお降りの際は、バスが完全に停車してから席をお立ちください。

走行中の席の移動は大変危険です。停車中にお願いします。

ご乗車時のマナー



バス停では順序良く並んでお待ちいただき、ゆずりあってご乗車ください。



割り込み乗車、前のお客さまを押しなどの危険なご乗車はお止めください。



バス停やバス車内は禁煙です。

バス車外での事故防止にご協力ください



安全にご乗車いただくため、バス停以外ではバスにご乗車いただけません。



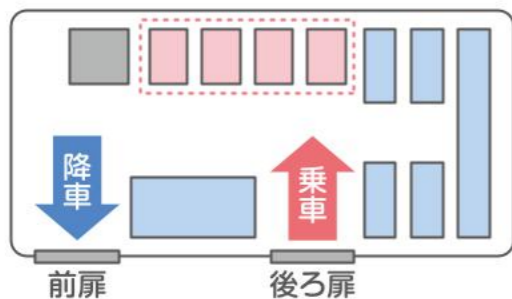
駆け込み乗車や発車したバスの扉に触れるのは危険です。

バスは定刻になると扉を閉めて発車します。発車時間までに余裕をもってお越しいただき、お待ちください。

車内混雑時を除き、ベビーカーは折りたたまずご利用いただけます



ベビーカー固定場所



- 車内混雑時など、ベビーカーを開いたままのご乗車が困難と運転士が判断した場合には折りたたんでいただくようお願いする場合がありますが、ご協力よろしく申し上げます。
- 乗り降りにお手伝いが必要な場合は運転士にお声がけください。(乗車口付近にインターホンがあります。)
- 車いすをご利用のお客さまがご乗車の際は、すでにベビーカーを固定されている場合でも、車いすご利用のお客さまを優先させていただきます。
- 周囲の方との接触や通行の妨げなど、ベビーカーの操作にはお気をつけてください。



周囲の方はベビーカー使用者に温かい気持ちで

不審物に気づいたら運転士にお知らせください

- 車内で不審物を見かけられた時はさわらず、運転士にお知らせください。
- お客さま同士のトラブルや、体調不良等のお客さまを見かけられた時は、運転士にお知らせください。



事故防止キャンペーン

毎年3月、6月、12月に主要バスターミナル等で、駆け込み乗車や走行中の座席移動などの広告入りのカイロやポケットティッシュをお客さまに配布して、事故防止の注意喚起を行っています。

地道な努力が事故を未然に防ぐ事になるかもしれないわ



バスジャック等重大事態対応訓練



バスジャック等の重大事態発生時における運転士の初期対応の徹底やお客さまの避難誘導及び救助等について、警察との連携による迅速かつ的確な対応の確認等を図る目的で、「バスジャック等重大事態対応訓練」を実施しています。

バス後方に「SOS」の表示を見かけたら、110番へ通報いただきますようお願いいたします。



こんなとりくみもやっているのね安心して利用できるわね



津波避難誘導訓練

大津波警報に伴う避難指示発令時に運転士がお客さまを的確・迅速に案内・避難誘導ができるよう「津波避難誘導訓練」を実施しています。



バス車両の故障対応等訓練

道路上で故障が発生しても、影響を最小限にとどめるため、「路上故障対応訓練」を実施しています。



大阪シティバスの イベント案内



LINE公式アカウント お友達募集中! ▶▶



乗る前も乗ったあとも **便利・お得** がいっぱい♪

- ✓ バス接近情報や時刻表がすぐ調べられる!
- ✓ おトクな1日乗車券が簡単に買える! すぐ使える!
- ✓ おすすめの沿線情報や素敵なプレゼント情報をお届け♪

バスのご利用をもっと楽しく!



おすすめ観光コース公開中

(英語・繁体語・簡体語、韓国語 対応)

大阪シティバス沿線には、大阪の魅力あるスポットがたくさん!
大阪の定番スポットから少しディープなところまで、バスの車窓を眺めながら観光してみたいかたがでしょうか。

詳しくはこちら



探検イベントや季節に合わせた飾りつけなども♪



2024年3月に、路線バスを使った大阪探検イベントを開催しました。



セタイベント



ハロウィン



クリスマス



普通免許で
応募OKです!
(※条件あり)

路線バス運転士

募集中

バスや大型車両の運転経験のない方も大歓迎!

大阪シティバス 採用

正社員採用

最初から正社員としての勤務で、長く安心して働ける環境です。

大型二種免許 取得支援制度

バスの運転に必要な大型二種免許取得費用*を会社が全額負担します。
※社内規定(年齢制限等)あり。詳しくはお問合せください。

60歳以上でも 応募可能

専門の教官がしっかりサポートします。

お問合せ先

大阪シティバス株式会社 採用担当
受付時間/8:30~17:30(土日祝以外の平日)

TEL.06-6585-6361