

# イオンモールアプリ カード登録手順

## 電子マネーWAONカード

※JMBカードなど、WAON POINTがたまらないカードはご登録いただけません

電子マネーWAONカードをお持ちの方は事前に  
smart WAONでのWAON POINT会員登録が必要です。

WAON POINT  
会員登録はこちら



イオンモールアプリを起動し、登録ボタンをタップ

※事前にアプリダウンロード・当モールのお気に入り登録をお願いします。

カード情報入力

<ご注意>  
・JMB(イオンモールWAON含む)はご登録いただけませ

WAONカード  
モバイルWAON  
イオン銀行キャッシュカード

イオンカード  
デビットカード

1 69からはじまる16桁の番号 [確認方法](#)

WAON番号

2 6桁のコード [確認方法](#)

コード

認証情報

ご登録いただいている生年月日を入力してください。


生年月日

年 ▼ 月 ▼ 日 ▼


登録

カード裏面に記載の、①16桁の番号・②セキュリティーコードと、  
ご登録いただいている生年月日を入力

※事前に、WAON POINT WEB会員登録が必要です。



<裏面>



各種モバイルWAONも対象です。各種JMB WAONは対象外となります。



登録完了すると、My WAON POINTが  
イオンモールアプリホーム画面に表示されます。

# smart WAONでの WAON POINT 会員登録手順

WAON POINTカード

電子マネーWAONカード

※JMBカードなど、WAON POINTが  
たまらないカードはご登録いただけません

## ウェブ会員登録はこちらから



新規会員登録

smart WAONトップページ 新規会員登録をクリック

## smart WAONウェブID **必須**

半角英数字8文字以上20文字以内\*で入力してください。  
「-」「.」「\_」の記号がご利用いただけます。  
\*メールアドレスの場合は64文字以内


○○○○○○○○○

このIDは使用可能です


## ウェブID・パスワード・二段階認証(秘密の質問)を登録

- ※ID・パスワードは半角英数字8~20文字 「-」「.」「\_」利用可
- ※ID・パスワードは任意でご登録いただけますが、  
すでに他の方が利用している場合は、別ワードにて作成・登録ください。
- ※二段階認証は、ポイント交換、登録情報の確認・変更などのご利用の際、  
入力が必要となります。
- ※二段階認証は、会員登録後の変更はできません

## WAON POINTカード



## 電子マネーWAONカード



## カード裏面に記載の、

- 16桁の番号
  - セキュリティコード
- と、  
お客様の氏名(漢字・全角カナ)・  
生年月日を入力

ここまで入力いただくと、二段階認証/生年月日の  
確認・変更不可のアナウンスが表示されます。  
確認のうえ、次に進むをクリックください。



## 住所 **必須**

(市区町村) 全角30文字以内

例) 千葉市美浜区中瀬

(丁目~) 全角50文字以内

例) ○○○マンション101

## 性別・郵便番号・都道府県・住所・電話番号を入力

- ※メールアドレスの入力は任意です。ウェブID・パスワードを  
お忘れになった際、登録のメールアドレスに通知可能です。
- ※住所の番地は、全角数字でご入力ください。

16歳未満の方は保護者の同意が必要です。  
保護者の方は、同意をクリックください。

## WAON POINT

smart WAONウェブサイト会員登録完了

ご登録いただきまして、ありがとうございました。

登録完了のご案内が表示されます。

以降、イオンモールアプリへのカード登録が可能となります。  
アプリを起動し、カード番号等をご登録ください。