

イオンモールアプリ WAON POINT

連携手順

1.


登録 をタップし
登録するカードを選択してください。



2.

選択したカードの種類ごとに
該当のカード情報を入力してください。

WAON POINT カードの場合




アプリとの連携には会員登録が必要です
WAON POINT会員登録がお済みでない場合、
先に smart WAON ウェブより登録のうえ、
アプリで認証してください。

- ①WAON POINT カード番号
[1000] から始まる16桁の番号を
間を開けずに入力してください。
- ②セキュリティコード
6桁の番号を入力してください。




電子マネー WAON カードの場合



アプリとの連携には会員登録が必要です
WAON POINT会員登録がお済みでない場合、
先に smart WAON ウェブより登録のうえ、
アプリで認証してください。

- ①WAON カード番号
[6900 17] から始まる16桁の番号を
間を開けずに入力してください。
- ②コード
6桁の番号を入力してください。



イオンマークの クレジットカードの場合



会員登録手続きが不要です。

- ①カード番号
16桁の番号を
間を開けずに入力してください。
- ②カードに記載の有効期限
月と年をプルダウンから
選択してください。
- ③生年月日
カード入会時に登録した生年月日を
プルダウンから選択してください。



①②の記載が表面にあるカード

①②の記載が裏面にあるカード

※クレジットカード一体型 WAON の裏面の WAON 番号では認証できません。表面の 16 桁の番号を入力してください。※イオン JMB カード、及び各種 JMB WAON は対象外です。※画面や手順などは実際と異なる場合がございます。
※WAON POINT 未加盟店と一部の WAON POINT 加盟店でのお支払いは、電子マネー WAON ポイントがたまりません。※本誌掲載のイラストはイメージです。※フィーチャーフォン（ガラケー）からはご登録できません。ご了承ください。
※「電子マネー WAON 会員（所有者情報登録）」に登録すると、「WAON POINT 会員登録」に自動的に情報が移行され「WAON POINT 会員登録」へもご登録されます。
※「WAON POINT 会員登録」をしても、「電子マネー WAON 会員」へ自動的に登録はされません。※WAON POINT には有効期限がございます。有効期限は、1 年間のポイント加算期間を含む最大 2 年間です。